

5. Las actividades económicas

5.037. Comercio al por mayor y al por menor;
reparación de vehículos de motor y
motocicletas (45, 46, 47)

5. Las actividades económicas

5.037. Comercio al por mayor y al por menor; reparación de vehículos de motor y motocicletas (45, 46, 47)

Índice

Comentario	3
Mapa	4
Gráficos y/o tablas de datos.....	5
Metodología y fuentes de información.....	8

5. Las actividades económicas

5.037. Comercio al por mayor y al por menor; reparación de vehículos de motor y motocicletas (45, 46, 47)

Comentario

Según datos correspondientes al año 2010, la Comunidad Autónoma de Aragón cuenta con 42.611 actividades económicas incluidas en la rama “Comercio al por mayor y al por menor; reparación de vehículos de motor y motocicletas” (Epígrafes 45, 46, 47 del CNAE-09). Estos epígrafes incluyen la venta y reparación de vehículos a motor, el Comercio al por mayor e intermediarios del comercio -con excepción de vehículos de motor y motocicletas-, y el Comercio al por menor, -excepto de vehículos de motor y motocicletas-. Así, esta rama aporta más de un cuarta parte del total de las actividades económicas aragonesas y un 35% del total de actividades incluidas en el sector servicios; cifras que ponen de manifiesto el alto grado de terciarización que muestra el conjunto de la economía aragonesa.

A escala provincial Zaragoza capitaliza la mayor parte de las actividades vinculadas con el Comercio al por mayor y al por menor y la reparación de vehículos de motor y motocicletas, con 28.384 actividades -un 66,61% de todas las aragonesas en esta rama-. Huesca, con poco más de 9.000 actividades y la provincia de Teruel, con 5.194, se sitúan muy alejadas del peso relativo que supone Zaragoza y su capital, con apenas un 21,20% y 12,19% de las actividades de esta rama presentes en la economía aragonesa.

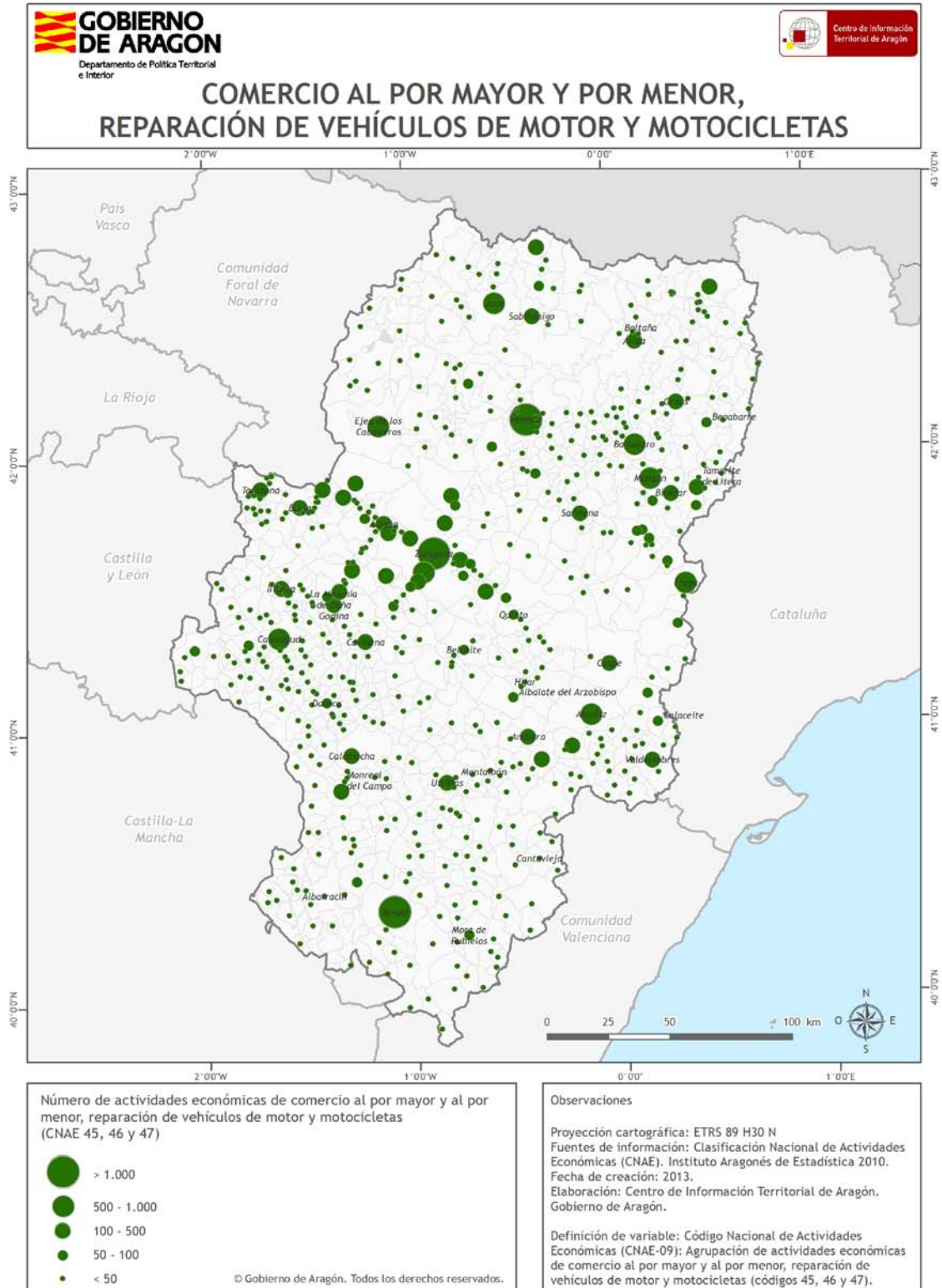
Este desigual reparto tiene su reflejo en el mapa adjunto, mostrando como es Zaragoza y su entorno inmediato el que puede considerarse como el gran centro de las actividades vinculadas con el Comercio al por mayor y al por menor; y la reparación de vehículos de motor y motocicletas en Aragón. De hecho, la capital aragonesa aporta nada menos que 18.893 el 44,33% del total de actividades aragonesas comprendidas en esta rama. En función de la estructura demográfica aragonesa y su tendencia a la concentración en un reducido número de municipios, también es destacable la concentración de actividades comerciales que se observa en municipios como las otras dos capitales de provincia o otros que ejercen de cabeceras comarcales, tal y como ocurre con Calatayud (848 actividades), Alcañiz (807) o Barbastro (733), por citar tan solo algunos ejemplos ilustrativos.

A pesar de que la tendencia a la concentración espacial de las actividades comerciales resulta evidente allí donde las cifras de población son más elevadas; 588 de los 731 municipios aragoneses -lo que supone un 80,43%-, cuentan al menos con una actividad incluida en esta rama.

5. Las actividades económicas

5.037. Comercio al por mayor y al por menor; reparación de vehículos de motor y motocicletas (45, 46, 47)

Mapa



5. Las actividades económicas

5.037. Comercio al por mayor y al por menor; reparación de vehículos de motor y motocicletas (45, 46, 47)

Gráficos y/o tablas de datos

Código	Comarca	Venta y reparación de vehículos de motor y motocicletas (cnae 45)	Comercio al por mayor e intermediarios del comercio, excepto de vehículos de motor y motocicletas (cnae 46)	Comercio al por menor, excepto de vehículos de motor y motocicletas (cnae 47)	Total
01	La Jacetania	53	90	733	876
02	Alto Gállego	51	80	478	609
03	Sobrarbe	31	32	292	355
04	La Ribagorza	38	91	475	604
05	Cinco Villas	130	180	649	959
06	Hoya de Huesca	268	442	1.689	2.399
07	Somontano de Barbastro	81	171	704	956
08	Cinca Medio	87	159	627	873
09	La Litera / La Llitera	113	207	558	878
10	Los Monegros	87	140	479	706
11	Bajo Cinca / Baix Cinca	107	228	669	1.004
12	Tarazona y el Moncayo	54	83	364	501
13	Campo de Borja	38	89	350	477
14	Aranda	15	93	152	260
15	Ribera Alta del Ebro	85	178	505	768
16	Valdejalón	100	274	623	997
17	D.C. Zaragoza	1.550	5.891	13.861	21.302
18	Ribera Baja del Ebro	14	50	207	271
19	Bajo Aragón-Caspe	46	112	406	564
20	Comunidad de Calatayud	129	255	1.024	1.408
21	Campo de Cariñena	28	71	245	344
22	Campo de Belchite	10	31	104	145
23	Bajo Martín	19	42	167	228
24	Campo de Daroca	15	41	105	161
25	Jiloca	56	79	363	498
26	Cuencas Mineras	16	22	221	259
27	Andorra-Sierra de Arcos	25	25	273	323
28	Bajo Aragón	147	199	931	1.277
29	Comunidad de Teruel	196	232	1.192	1.620
30	Maestrazgo	6	28	121	155
31	Sierra de Albarracín	3	8	105	116
32	Gúdar-Javalambre	15	48	329	392
33	Matarraña	25	54	247	326
ARAGÓN		3.638	9.725	29.248	42.611

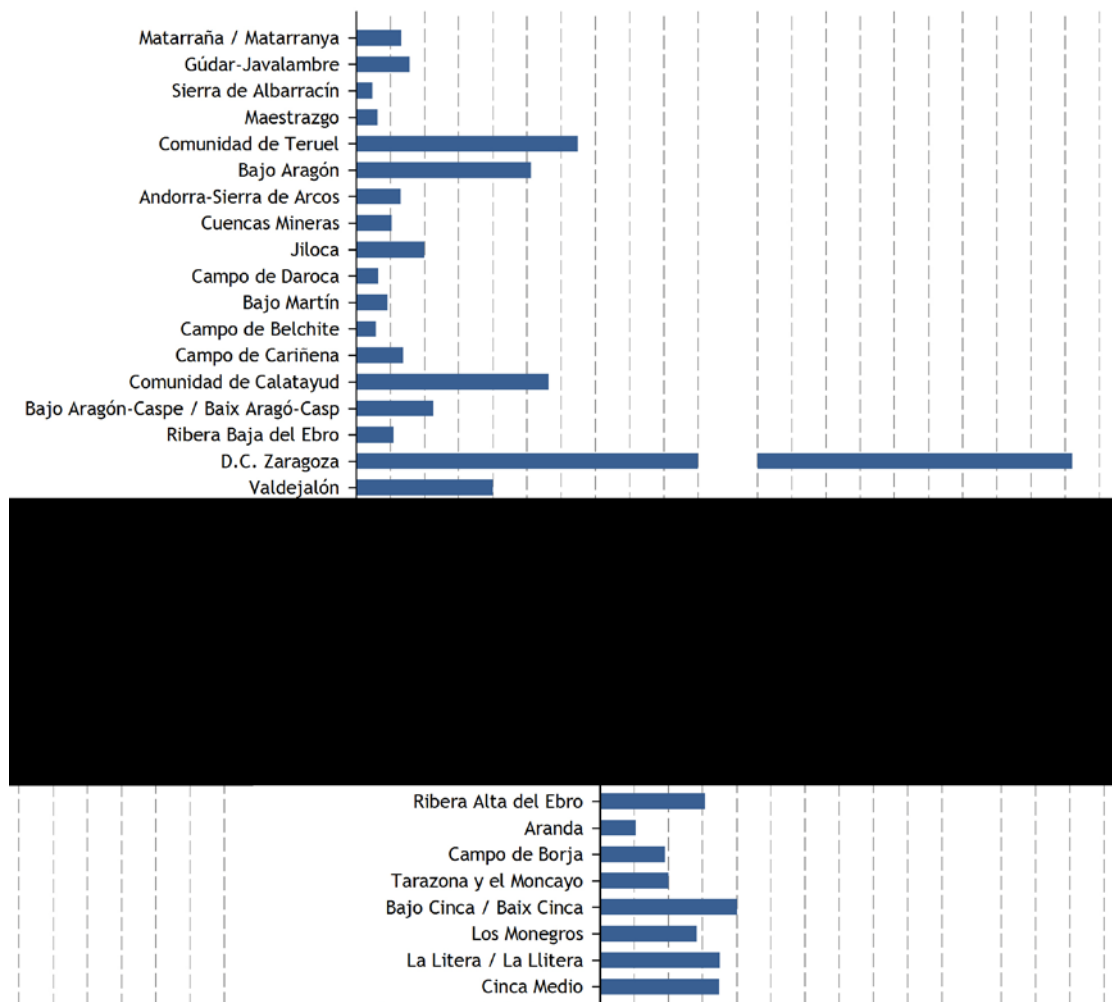
Número de actividades económicas por comarca

5. Las actividades económicas

5.037. Comercio al por mayor y al por menor; reparación de vehículos de motor y motocicletas (45, 46, 47)

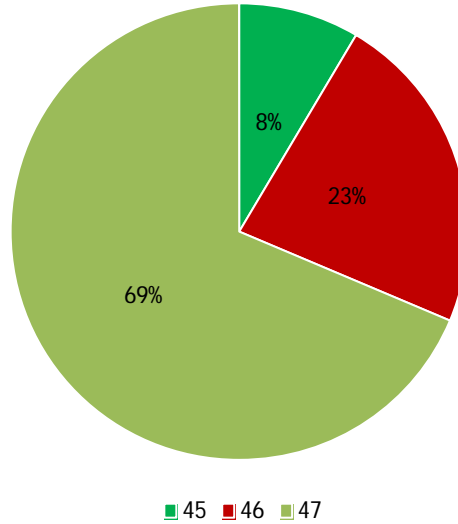
Provincia	Total actividades	Construcción (cnae 41, 42, 43)
Huesca	36.639	9.033
Teruel	20.204	5.194
Zaragoza	111.181	28.384
Aragón	168.024	42.611

Número de actividades económicas por provincias y regional



5. Las actividades económicas

5.037. Comercio al por mayor y al por menor; reparación de vehículos de motor y motocicletas (45, 46, 47)



Peso relativo de las actividades: 45. Venta y reparación de vehículos de motor y motocicletas; 46. Comercio al por mayor e intermediarios del comercio, excepto de vehículos de motor y motocicletas; 47. Comercio al por menor, excepto de vehículos de motor y motocicletas

5. Las actividades económicas

5.037. Comercio al por mayor y al por menor; reparación de vehículos de motor y motocicletas (45, 46, 47)

Metodología y fuentes de información

Definición

El comercio al por mayor y al por menor, reparación de vehículos de motor y motocicletas se agrupan para su análisis estadístico en un bloque que incluye los códigos 45, 46 y 47 del Código Nacional de Actividades Económicas (CNAE-09) por parte del Instituto Aragonés de Estadística. Estos epígrafes incluye la venta y reparación de vehículos a motor, el Comercio al por mayor e intermediarios del comercio -excepto vehículos de motor y motocicletas-, y el Comercio al por menor, -excepto de vehículos de motor y motocicletas-

Fuentes de información

La fuente de información utilizada para el presente Documento Informativo Territorial ha sido obtenida del Instituto Aragonés de Estadística. Los datos se refieren al año 2010. www.iaest.es

Proceso de elaboración

Para la representación espacial se ha utilizado la base puntual de cabeceras municipales del Instituto Geográfico Nacional (IGN) sobre la que se ha cargado el valor del número total de actividades económicas. Como fondo se utiliza la base de términos municipales del Centro de Información Territorial de Aragón. www.ign.es / <http://sitar.aragon.es/>

Observaciones

No hay observaciones hasta la fecha de redacción de este Documento Informativo Territorial.