

## 5. Las actividades económicas

5.038. Transporte y almacenamiento (49, 50,  
51, 52, 53)

5. Las actividades económicas

5.038. Transporte y almacenamiento (49, 50, 51, 52, 53)

## Índice

Comentario .....	3
Mapa .....	4
Gráficos y/o tablas de datos.....	5
Metodología y fuentes de información.....	8

## 5. Las actividades económicas

### 5.038. Transporte y almacenamiento (49, 50, 51, 52, 53)

## Comentario

Según datos del Instituto Aragonés de Estadística correspondientes al año 2010, Aragón cuenta con 8.711 actividades económicas englobadas en la rama correspondiente a “Transporte y almacenamiento”, equivalente a los epígrafes 49, 50, 51, 52, 53 del Código Nacional de Actividades Económicas (CNAE-09) y que, por lo tanto, comprende el transporte de pasajeros o mercancías, ya sea por ferrocarril, tuberías, carretera, agua o aire, y las actividades relacionadas con el mismo, como los servicios de terminal y aparcamiento, la manipulación de mercancías, el almacenamiento, etc. Se incluye también en esta sección el alquiler de equipos de transporte con conductor u operario y las actividades postales y de correos.

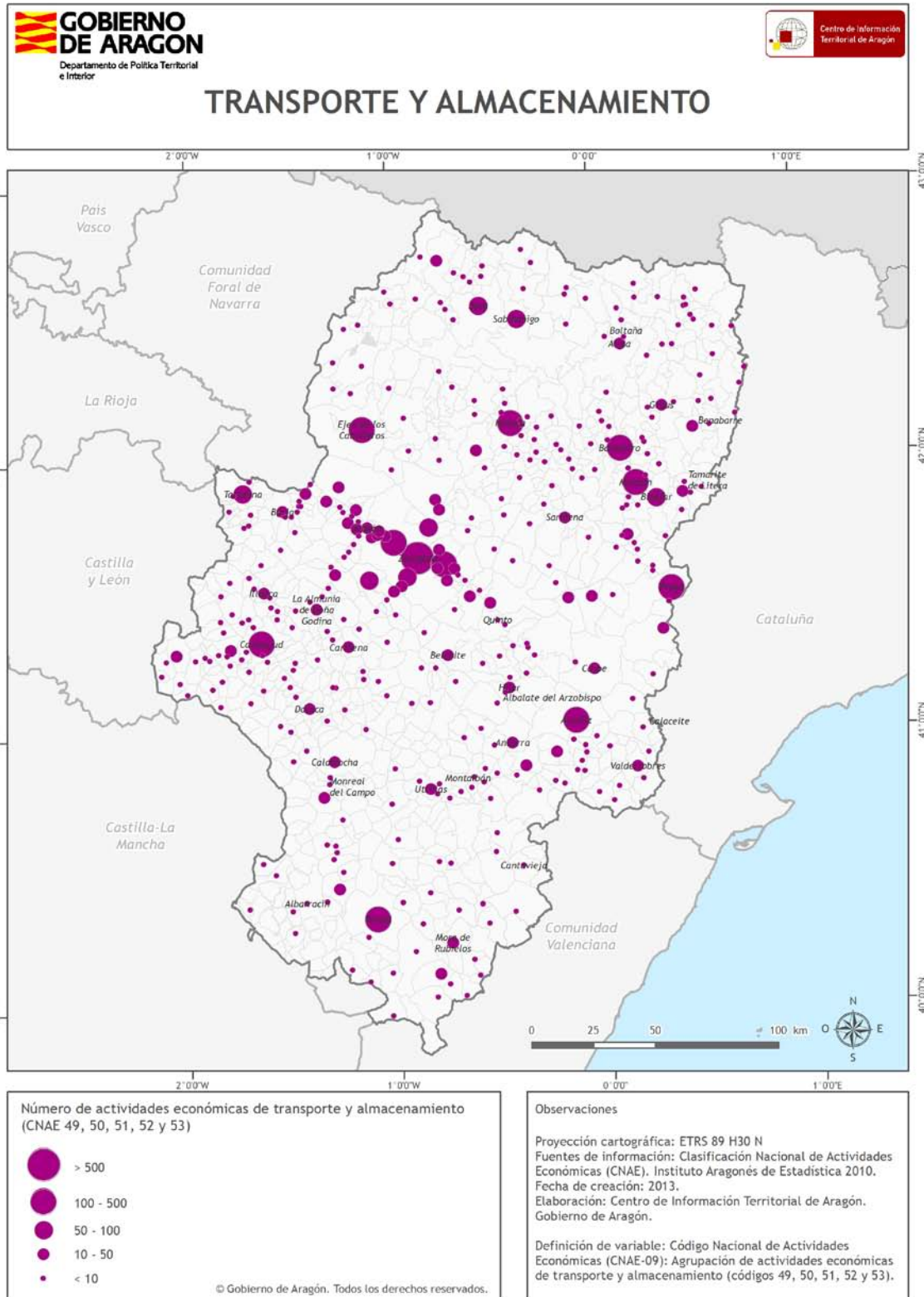
Las actividades incluidas en esta sección suponen un 5,18% del total de actividades económicas presentes en la región y el 7,16% del total del sector servicios. Por provincias es la Zaragoza, con 6.408 actividades, la que capitaliza la mayor parte de la sección -hasta un 73,56% del total de actividades presentes en la región-. Por su parte, Huesca y Teruel, -con 1.430 y 873 actividades-, apenas representan el 16,42% y 10,02% de la sección.

Espacialmente Zaragoza y su entorno, como sucede con tantas otras actividades, concentra el mayor número de actividades de esta rama. De hecho la D.C. Zaragoza aglutina más de 4.500 actividades, quedando La Hoya de Huesca en segundo lugar con 370 actividades. Las capitales provinciales y cabeceras y subcabeceras comarcales le siguen en importancia a mucha distancia, siendo casi testimonial la presencia en el resto de municipios de Aragón.

5. Las actividades económicas

5.038. Transporte y almacenamiento (49, 50, 51, 52, 53)

Mapa



## 5. Las actividades económicas

### 5.038. Transporte y almacenamiento (49, 50, 51, 52, 53)

#### Gráficos y/o tablas de datos

Código	Comarca	Transporte terrestre y por tubería (cnae 49)	Transporte marítimo y por vías navegables interiores (cnae 50)	Transporte aéreo (cnae 51)	Almacenamiento y actividades anexas al transporte (cnae 52)	Actividades postales y de correos (cnae 53)	Total
01	La Jacetania	97	0	0	5	4	106
02	Alto Gállego	76	0	0	9	0	85
03	Sobrarbe	58	0	0	0	1	59
04	La Ribagorza	95	0	0	4	0	99
05	Cinco Villas	168	0	0	14	3	185
06	Hoya de Huesca	370	0	2	30	25	427
07	Somontano de Barbastro	123	0	0	7	4	134
08	Cinca Medio	143	0	1	16	5	165
09	La Litera / La Llitera	131	0	0	12	0	143
10	Los Monegros	103	0	0	12	2	117
11	Bajo Cinca / Baix Cinca	127	0	0	19	4	150
12	Tarazona y el Moncayo	66	0	0	3	1	70
13	Campo de Borja	50	0	0	6	0	56
14	Aranda	24	0	0	0	0	24
15	Ribera Alta del Ebro	180	0	0	59	2	241
16	Valdejalón	115	0	0	43	2	160
17	D.C. Zaragoza	4.567	4	13	485	139	5.208
18	Ribera Baja del Ebro	36	0	0	3	0	39
19	Bajo Aragón-Caspe	32	0	0	2	1	35
20	C. de Calatayud	174	0	0	47	2	223
21	Campo de Cariñena	40	0	0	4	0	44
22	Campo de Belchite	29	0	0	2	0	31
23	Bajo Martín	33	0	0	0	1	34
24	Campo de Daroca	36	0	0	1	0	37
25	Jiloca	66	0	0	5	0	71
26	Cuencas Mineras	35	0	0	2	0	37
27	Andorra-Sierra de Arcos	53	0	0	1	1	55
28	Bajo Aragón	150	0	0	20	4	174
29	Comunidad de Teruel	353	0	0	22	8	383
30	Maestrazgo	10	0	0	0	0	10
31	Sierra de Albarracín	12	0	0	0	0	12
32	Gúdar-Javalambre	58	0	0	3	0	61
33	Matarraña	36	0	0	0	0	36
ARAGÓN		7.646	4	16	836	209	8.711

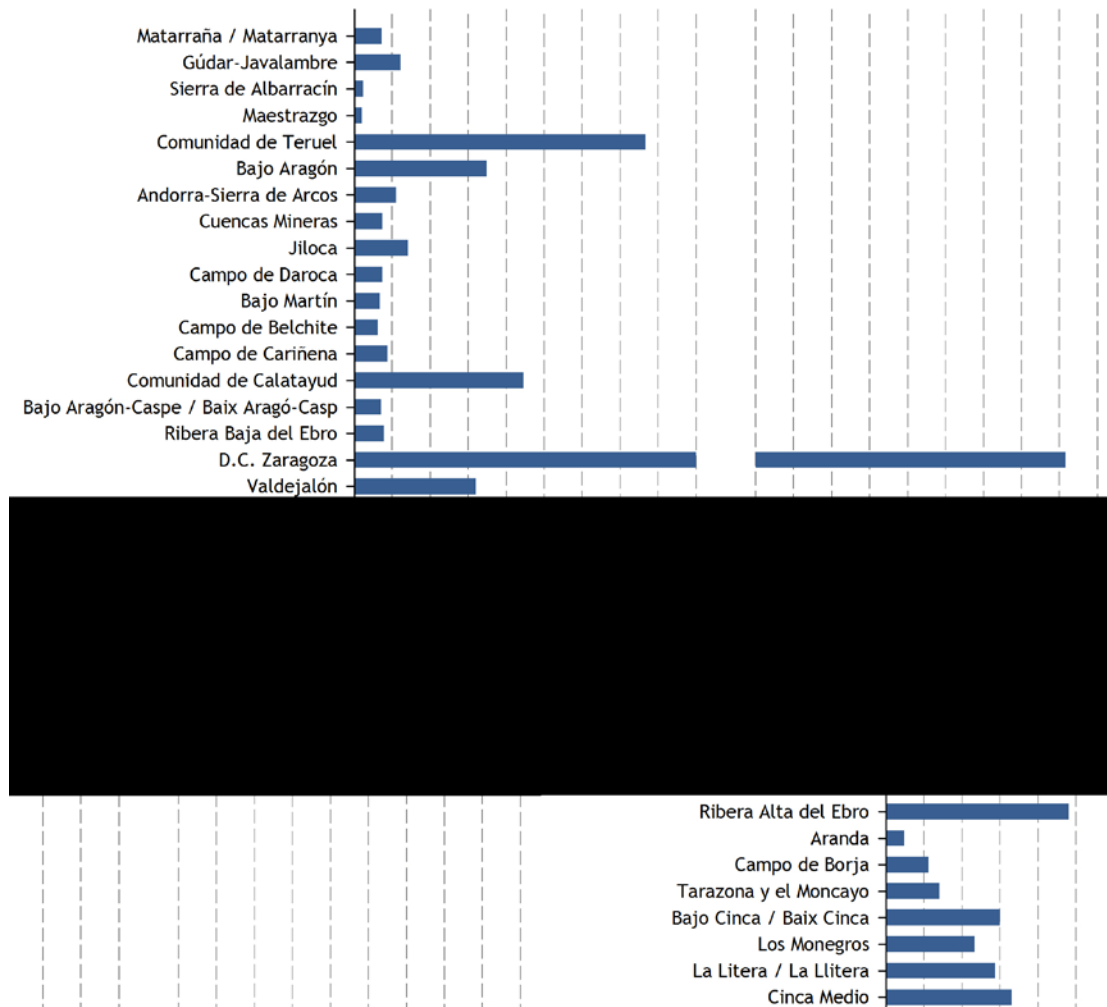
Número de actividades económicas por comarca

5. Las actividades económicas

5.038. Transporte y almacenamiento (49, 50, 51, 52, 53)

	Total actividades	Transporte y almacenamiento (cnae 49, 50, 51, 52, 53)
Huesca	36.639	1.430
Teruel	20.204	873
Zaragoza	111.181	6.408
Aragón	168.024	8.711

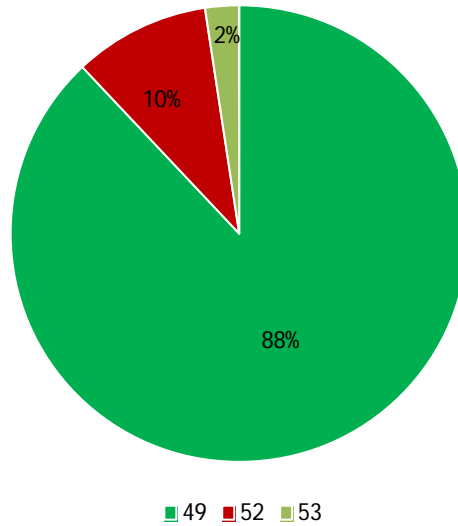
Número de actividades económicas por provincias y regional



Número de actividades económicas por comarca

5. Las actividades económicas

5.038. Transporte y almacenamiento (49, 50, 51, 52, 53)



Peso relativo de las actividades: 49. Transporte aéreo; 50. Almacenamiento y actividades anexas al transporte; 51. Actividades postales y de correos

## 5. Las actividades económicas

### 5.038. Transporte y almacenamiento (49, 50, 51, 52, 53)

## Metodología y fuentes de información

### Definición

El transporte y almacenamiento se agrupa para su análisis estadístico en un bloque que incluye los códigos 49, 50, 51, 52 y 53 del Código Nacional de Actividades Económicas (CNAE-09) por parte del Instituto Aragonés de Estadística. Este epígrafe comprende el transporte de pasajeros o mercancías, ya sea por ferrocarril, tuberías, carretera, agua o aire, y las actividades relacionadas con el mismo, como los servicios de terminal y aparcamiento, la manipulación de mercancías, el almacenamiento, etc. Se incluye también en esta sección el alquiler de equipos de transporte con conductor u operario y las actividades postales y de correos.

### Fuentes de información

La fuente de información utilizada para el presente Documento Informativo Territorial ha sido obtenida del Instituto Aragonés de Estadística. Los datos se refieren al año 2010. [www.iaest.es](http://www.iaest.es)

### Proceso de elaboración

Para la representación espacial se ha utilizado la base puntual de cabeceras municipales del Instituto Geográfico Nacional (IGN) sobre la que se ha cargado el valor del número total de industrias. Como fondo se utiliza la base de términos municipales del Centro de Información Territorial de Aragón [www.ign.es](http://www.ign.es) / <http://sitar.aragon.es/>

### Observaciones

No hay observaciones hasta la fecha de redacción de este Documento Informativo Territorial.