

5. Las actividades económicas

5.039. Información y comunicaciones (58, 59,
60, 61, 62, 63)

5. Las actividades económicas

5.039. Información y comunicaciones (58, 59, 60, 61, 62, 63)

Índice

Comentario	3
Mapa	4
Gráficos y/o tablas de datos.....	5
Metodología y fuentes de información.....	8

5. Las actividades económicas

5.039. Información y comunicaciones (58, 59, 60, 61, 62, 63)

Comentario

La Comunidad Autónoma de Aragón cuenta con 2.170 actividades económicas englobadas en la rama correspondiente a "Información y comunicaciones" (Divisiones 58, 59, 60, 61, 62, 63 del CNAE-09), lo que comprende la Edición, las Actividades cinematográficas, de vídeo y de programas de televisión, grabación de sonido y edición musical, las Actividades de programación y emisión de radio y televisión, las de Telecomunicaciones, la Programación, consultoría y otras actividades relacionadas con la informática y los Servicios de información.

Según datos aportados por el Instituto Aragonés de Estadística y correspondientes al año 2010, la rama de la Información y comunicaciones representa el 1,78% de todas las actividades incluidas en el sector servicios y un 1,29% del total de actividades económicas aragonesas.

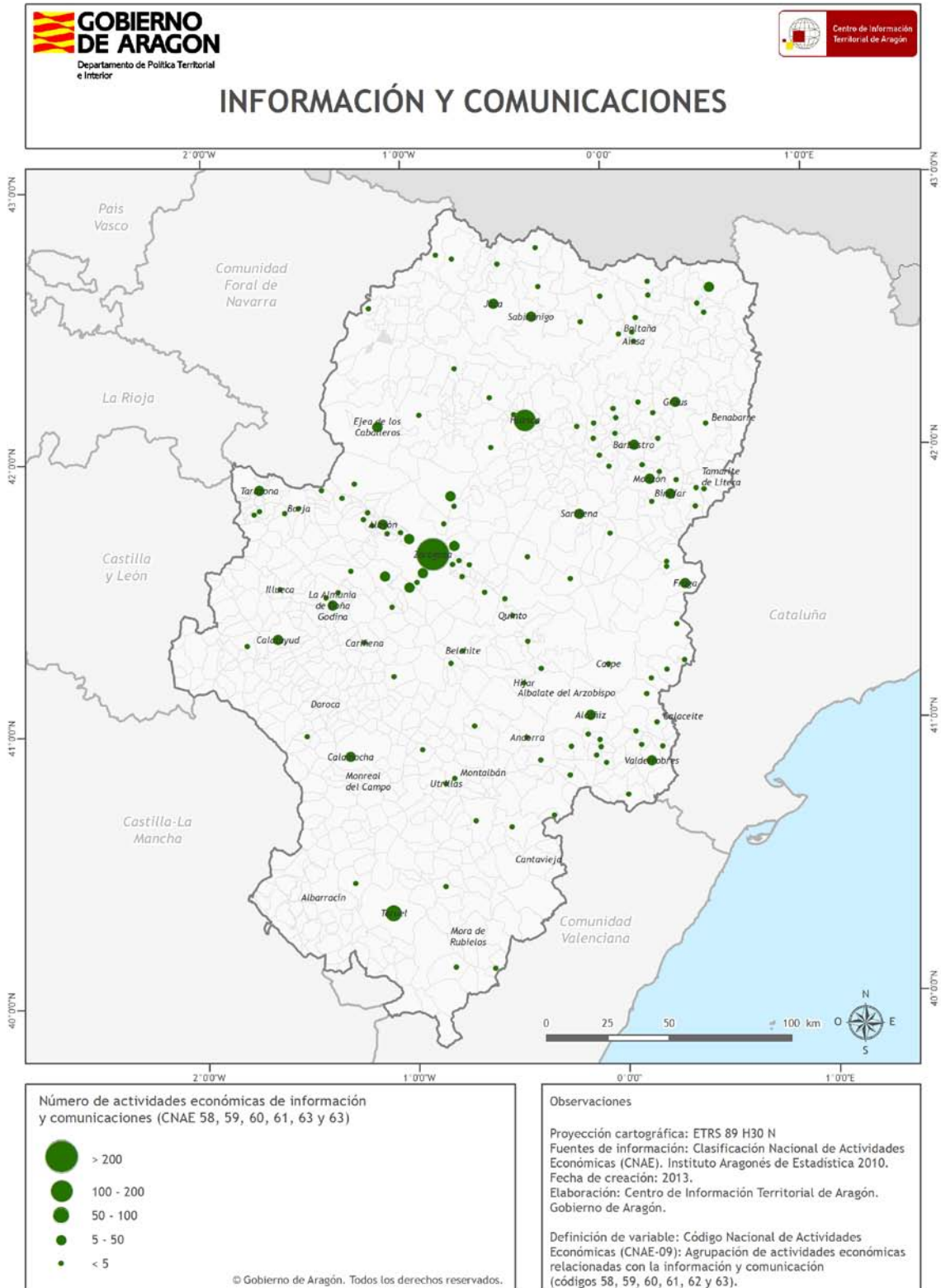
Por provincias, la de Zaragoza acoge 1.665 actividades, lo que supone el 76,36% de todas las relativas a esta rama de actividad. Evidentemente, la participación de las provincias de Huesca y Teruel resulta mucho más modesta, con 342 y 171 actividades, lo que respectivamente supone un 15,76% y 7,88% del total de las actividades presentes en Aragón.

En lo que se refiere a su reparto espacial, el carácter eminentemente avanzado de este tipo de servicios justifica la concentración que se observa en municipios de carácter urbano o al menos, que presentan una diversidad y dinamismo económico muy superior a la de la media aragonesa, precisamente allí donde, a priori, las condiciones resultan más competitivas para el desarrollo de este sector.

5. Las actividades económicas

5.039. Información y comunicaciones (58, 59, 60, 61, 62, 63)

Mapa



5. Las actividades económicas

5.039. Información y comunicaciones (58, 59, 60, 61, 62, 63)

Gráficos y/o tablas de datos

Código	Comarca	Edición (cnae 58)	Actividades cinematográficas, de vídeo y de programas de televisión, grabación de sonido y edición musical (cnae 59)	Actividades de programación y emisión de radio y televisión (cnae 60)	Telecomunicaciones (cnae 61)	Programación, consultoría y otras actividades relacionadas con la informática (cnae 62)	Servicios de información (cnae 63)	Total
01	La Jacetania	5	0	1	0	2	2	10
02	Alto Gállego	3	2	1	2	5	1	14
03	Sobrarbe	1	4	1	1	5	0	12
04	La Ribagorza	3	3	4	2	3	4	19
05	Cinco Villas	4	2	1	1	8	2	18
06	Hoya de Huesca	30	29	7	10	74	5	155
07	Somontano de Barbastro	12	4	4	6	19	5	50
08	Cinca Medio	7	4	4	1	9	2	27
09	La Litera / La Llitera	0	3	3	3	7	3	19
10	Los Monegros	2	1	2	3	2	1	11
11	Bajo Cinca / Baix Cinca	8	5	2	2	10	3	30
12	Tarazona y el Moncayo	3	2	1	1	4	0	11
13	Campo de Borja	1	1	0	0	2	1	5
14	Aranda	1	2	0	0	0	0	3
15	Ribera Alta del Ebro	1	4	1	2	13	1	22
16	Valdejalón	11	6	2	1	7	0	27
17	D.C. Zaragoza	259	233	49	94	784	90	1.509
18	Ribera Baja del Ebro	0	0	0	1	1	2	4
19	Bajo Aragón-Caspe	1	1	1	4	2	2	11
20	Comunidad de Calatayud	8	5	7	3	10	1	34
21	Campo de Cariñena	0	0	0	0	2	0	2
22	Campo de Belchite	0	2	0	0	1	1	4
23	Bajo Martín	1	0	0	0	4	1	6
24	Campo de Daroca	0	1	1	0	0	0	2
25	Jiloca	5	7	3	0	1	0	16
26	Cuencas Mineras	1	0	0	1	2	1	5
27	Andorra-S. de Arcos	2	0	1	0	2	1	6
28	Bajo Aragón	5	4	8	3	23	2	45
29	Comunidad de Teruel	17	10	2	4	36	4	73
30	Maestrazgo	0	1	0	0	0	1	2
31	Sierra de Albarracín	0	0	0	0	0	0	0
32	Gúdar-Javalambre	0	0	0	1	1	0	2
33	Matarraña	6	5	1	0	4	0	16
ARAGÓN		397	341	107	146	1.043	136	2.170

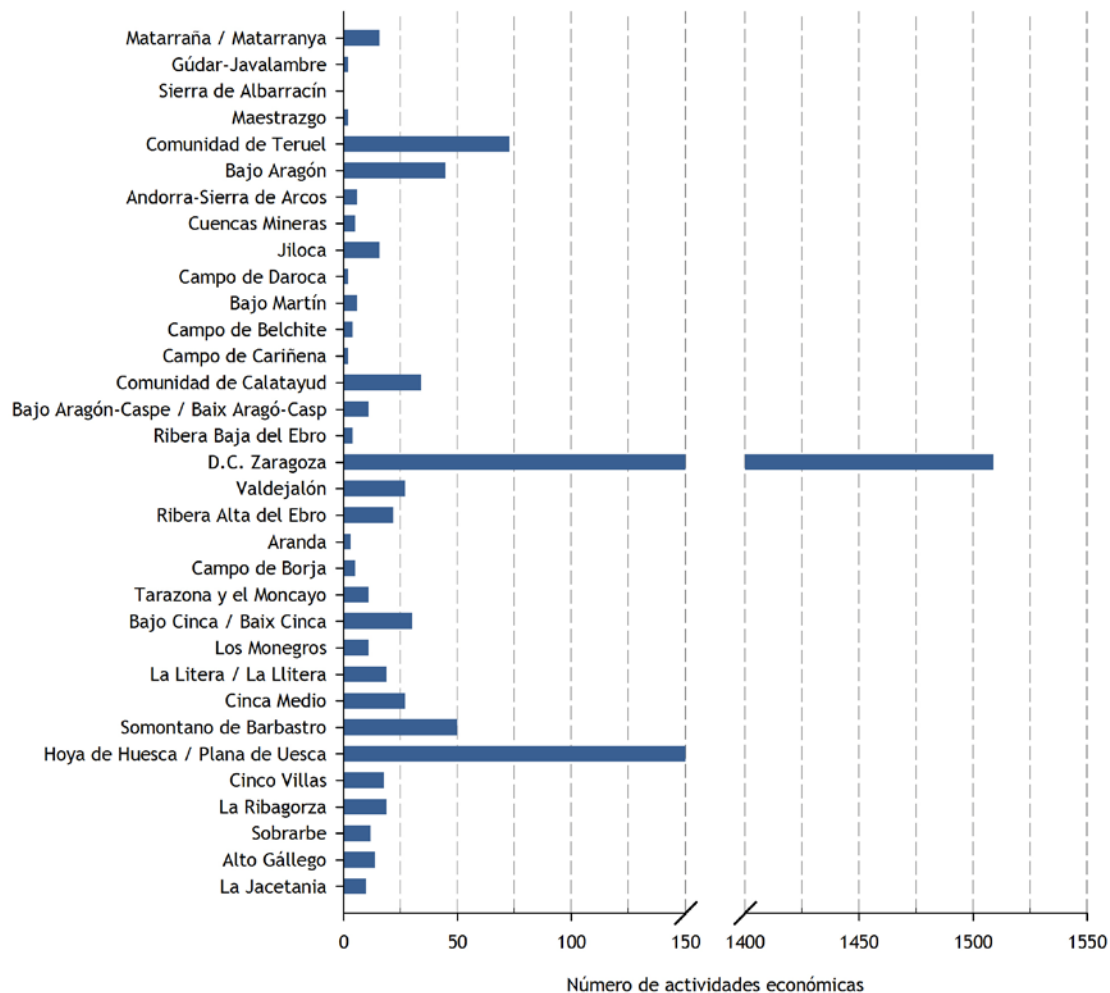
Número de actividades económicas por comarca

5. Las actividades económicas

5.039. Información y comunicaciones (58, 59, 60, 61, 62, 63)

Provincia	Total actividades	Información y comunicaciones (cnae 58, 59, 60, 61, 62, 63)
Huesca	36.639	342
Teruel	20.204	171
Zaragoza	111.181	1.657
Aragón	168.024	2.170

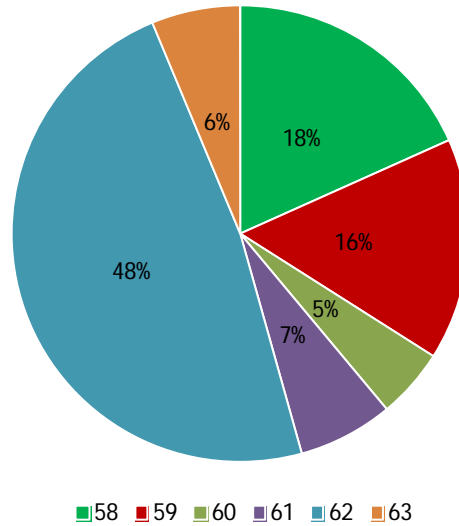
Número de actividades económicas por provincias y regional



Número de actividades económicas por comarca

5. Las actividades económicas

5.039. Información y comunicaciones (58, 59, 60, 61, 62, 63)



Peso relativo de las actividades: 58. Edición; 59. Actividades cinematográficas, de vídeo y de programas de televisión, grabación de sonido y edición musical; 60. Actividades de programación y emisión de radio y televisión; 61. Telecomunicaciones; 62. Programación, consultoría y otras actividades relacionadas con la informática; 63. Servicios de información

5. Las actividades económicas

5.039. Información y comunicaciones (58, 59, 60, 61, 62, 63)

Metodología y fuentes de información

Definición

Las actividades relacionadas con la información y comunicación se agrupan para su análisis estadístico en un bloque que incluye los códigos 58, 59, 60, 61, 62 y 63 del Código Nacional de Actividades Económicas (CNAE-09) por parte del Instituto Aragonés de Estadística. Este epígrafe comprende la Edición, las Actividades cinematográficas, de vídeo y de programas de televisión, grabación de sonido y edición musical, las Actividades de programación y emisión de radio y televisión, las de Telecomunicaciones, la Programación, consultoría y otras actividades relacionadas con la informática y los Servicios de información.

Fuentes de información

La fuente de información utilizada para el presente Documento Informativo Territorial ha sido obtenida del Instituto Aragonés de Estadística. Los datos se refieren al año 2010. www.iaest.es

Proceso

Para la representación espacial se ha utilizado la base puntual de cabeceras municipales del Instituto Geográfico Nacional (IGN) sobre la que se ha cargado el valor del número total de actividades económicas. Como fondo se utiliza la base de términos municipales del Centro de Información Territorial de Aragón. www.ign.es / <http://sitar.aragon.es/>

Observaciones

No hay observaciones hasta la fecha de redacción de este Documento Informativo Territorial.