

5. Las actividades económicas

5.045. Actividades sanitarias y de servicios sociales (86, 87, 88)

5. Las actividades económicas

5.045. Actividades sanitarias y de servicios sociales (86, 87, 88)

Índice

Comentario	3
Mapa	4
Gráficos y/o tablas de datos.....	5
Metodología y fuentes de información.....	8

5. Las actividades económicas

5.045. Actividades sanitarias y de servicios sociales (86, 87, 88)

Comentario

Según datos correspondientes al año 2010, la Comunidad Autónoma de Aragón cuenta con 2.918 actividades incluidas en la rama correspondiente a “Actividades sanitarias y de servicios sociales” (Epígrafes 86, 87, 88 del CNAE-09). Estos epígrafes incluyen las Actividades sanitarias, de Asistencias en establecimientos residenciales y las Actividades de servicios sociales sin alojamiento. Esta rama aporta el 2,40% de todas las actividades incluidas en el sector servicios y un 1,74% del total de las actividades económicas aragonesas.

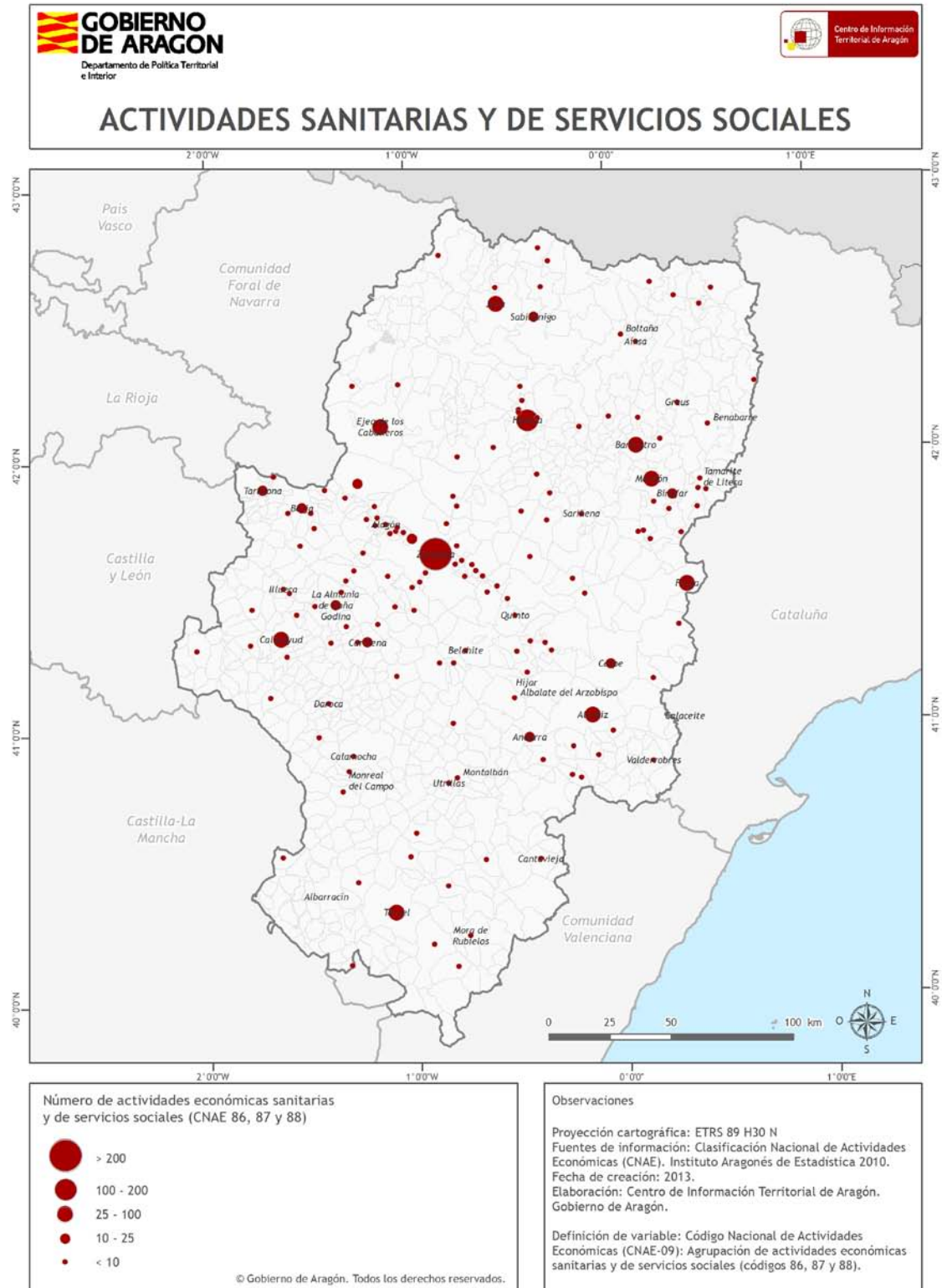
A escala provincial y tal y como ocurre con todas las ramas de actividad incluidas en el sector servicios y, por lo tanto, estrechamente relacionadas con la presencia de población, es la provincia de Zaragoza la que capitaliza la mayor parte del sector sanitario y de los servicios sociales en Aragón. De hecho, cuenta con 2.226 actividades -el 76,29% de todas las aragonesas-, de las cuales 1.962 se encuentran en la D.C. Zaragoza. Evidentemente, estas cifras se explican de la mano del peso que adquiere la ciudad de Zaragoza, con nada menos que el 70% del total de las actividades de la rama.

Por su parte, las provincias de Huesca y Teruel apenas aportan, respectivamente, un 15,83% y 7,88% del total de actividades sanitarias y de servicios sociales presentes en la región, con 462 y 230 actividades de esta rama respectivamente.

5. Las actividades económicas

5.045. Actividades sanitarias y de servicios sociales (86, 87, 88)

Mapa



5. Las actividades económicas

5.045. Actividades sanitarias y de servicios sociales (86, 87, 88)

Gráficos y/o tablas de datos

Código	Comarca	Actividades sanitarias (cnae 86)	Asistencia en establecimientos residenciales (cnae 87)	Actividades de servicios sociales sin alojamiento (cnae 88)	TOTAL
01	La Jacetania	39	3	1	43
02	Alto Gállego	27	3	0	30
03	Sobrarbe	7	2	0	9
04	La Ribagorza	19	0	0	19
05	Cinco Villas	35	3	5	43
06	Hoya de Huesca	151	15	17	183
07	Somontano de Barbastro	40	4	11	55
08	Cinca Medio	39	2	4	45
09	La Litera / La Llitera	29	4	2	35
10	Los Monegros	10	3	1	14
11	Bajo Cinca / Baix Cinca	30	4	0	34
12	Tarazona y el Moncayo	20	4	2	26
13	Campo de Borja	21	0	0	21
14	Aranda	6	0	0	6
15	Ribera Alta del Ebro	12	12	1	25
16	Valdejalón	21	4	1	26
17	D.C. Zaragoza	1.649	173	140	1.962
18	Ribera Baja del Ebro	9	6	1	16
19	Bajo Aragón-Caspe	15	1	1	17
20	Comunidad de Calatayud	41	10	5	56
21	Campo de Cariñena	6	8	0	14
22	Campo de Belchite	2	2	1	5
23	Bajo Martín	2	4	1	7
24	Campo de Daroca	3	1	0	4
25	Jiloca	8	2	2	12
26	Cuencas Mineras	5	1	3	9
27	Andorra-Sierra de Arcos	18	2	1	21
28	Bajo Aragón	48	4	5	57
29	Comunidad de Teruel	93	5	10	108
30	Maestrazgo	1	0	1	2
31	Sierra de Albarracín	0	0	1	1
32	Gúdar-Javalambre	2	0	2	4
33	Matarraña / Matarranya	5	2	2	9
	ARAGÓN	2.413	284	221	2.918

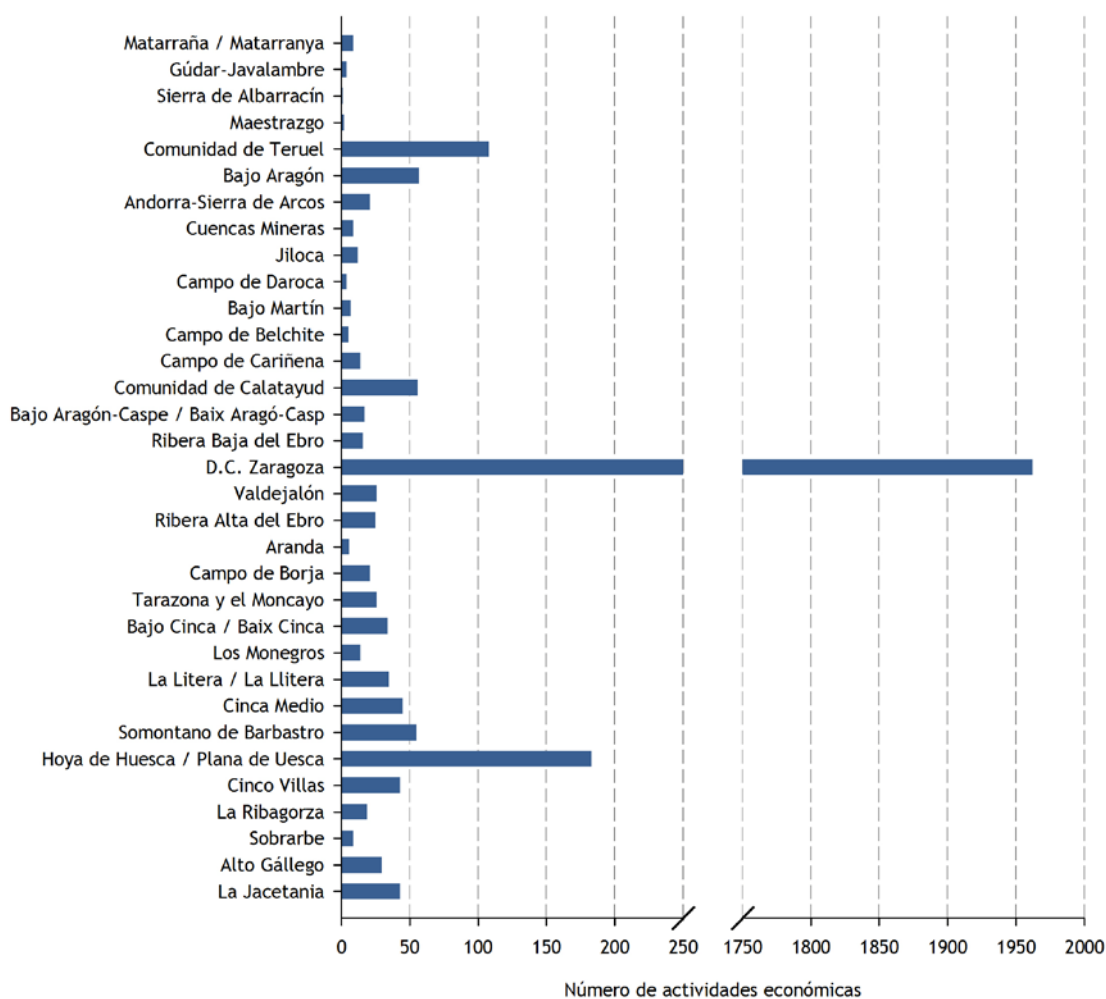
Número de actividades económicas por comarca

5. Las actividades económicas

5.045. Actividades sanitarias y de servicios sociales (86, 87, 88)

Provincia	Total actividades	Actividades sanitarias y de servicios sociales (cnae 86, 87, 88)
Huesca	36.639	462
Teruel	20.204	230
Zaragoza	111.181	2.226
Aragón	168.024	2.918

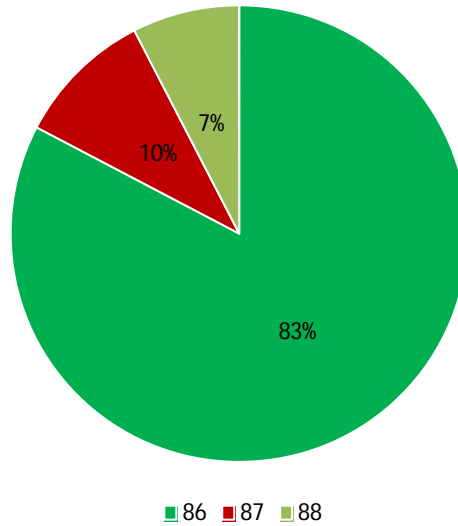
Número de actividades económicas por provincias y regional



Número de actividades económicas por comarca

5. Las actividades económicas

5.045. Actividades sanitarias y de servicios sociales (86, 87, 88)



Peso relativo de las actividades: 86. Actividades sanitarias; 87. Asistencia en establecimientos residenciales; 88. Actividades de servicios sociales sin alojamiento

5. Las actividades económicas

5.045. Actividades sanitarias y de servicios sociales (86, 87, 88)

Metodología y fuentes de información

Definición

Las actividades sanitarias y de servicios sociales se agrupan para su análisis estadístico en un bloque que incluye los códigos 86, 87 y 88 del Código Nacional de Actividades Económicas (CNAE-09) por parte del Instituto Aragonés de Estadística. Estos epígrafes incluyen las Actividades sanitarias, de Asistencias en establecimientos residenciales y las Actividades de servicios sociales sin alojamiento.

Fuentes de información

La fuente de información utilizada para el presente Documento Informativo Territorial ha sido obtenida del Instituto Aragonés de Estadística. Los datos se refieren al año 2010. www.iaest.es

Proceso de elaboración

Para la representación espacial se ha utilizado la base puntual de cabeceras municipales del Instituto Geográfico Nacional (IGN) sobre la que se ha cargado el valor del número total de actividades económicas. Como fondo se utiliza la base de términos municipales del Centro de Información Territorial de Aragón. www.ign.es / <http://sitar.aragon.es/>

Observaciones

No hay observaciones hasta la fecha de redacción de este Documento Informativo Territorial.