

5. Las actividades económicas

5.046. Actividades artísticas, recreativas y de
entretenimiento (90, 91, 92, 93)

5. Las actividades económicas

5.046. Actividades artísticas, recreativas y de entretenimiento (90, 91, 92, 93)

Índice

Comentario	3
Mapa	4
Gráficos y/o tablas de datos.....	5
Metodología y fuentes de información.....	8

5. Las actividades económicas

5.046. Actividades artísticas, recreativas y de entretenimiento (90, 91, 92, 93)

Comentario

Según datos del Instituto Aragonés de Estadística correspondientes al año 2010, Aragón cuenta con 3.184 actividades económicas englobadas en la sección correspondiente a “Actividades artísticas, recreativas y de entretenimiento”, equivalente a los epígrafes 90, 91, 92 y 93 del Código Nacional de Actividades Económicas (CNAE-09). Esta sección comprende una amplia gama de actividades destinadas a satisfacer los intereses culturales, de entretenimiento y recreativos de la población en general, incluidas actuaciones en vivo, la explotación de museos, los juegos de azar, los deportes y las actividades de ocio en general.

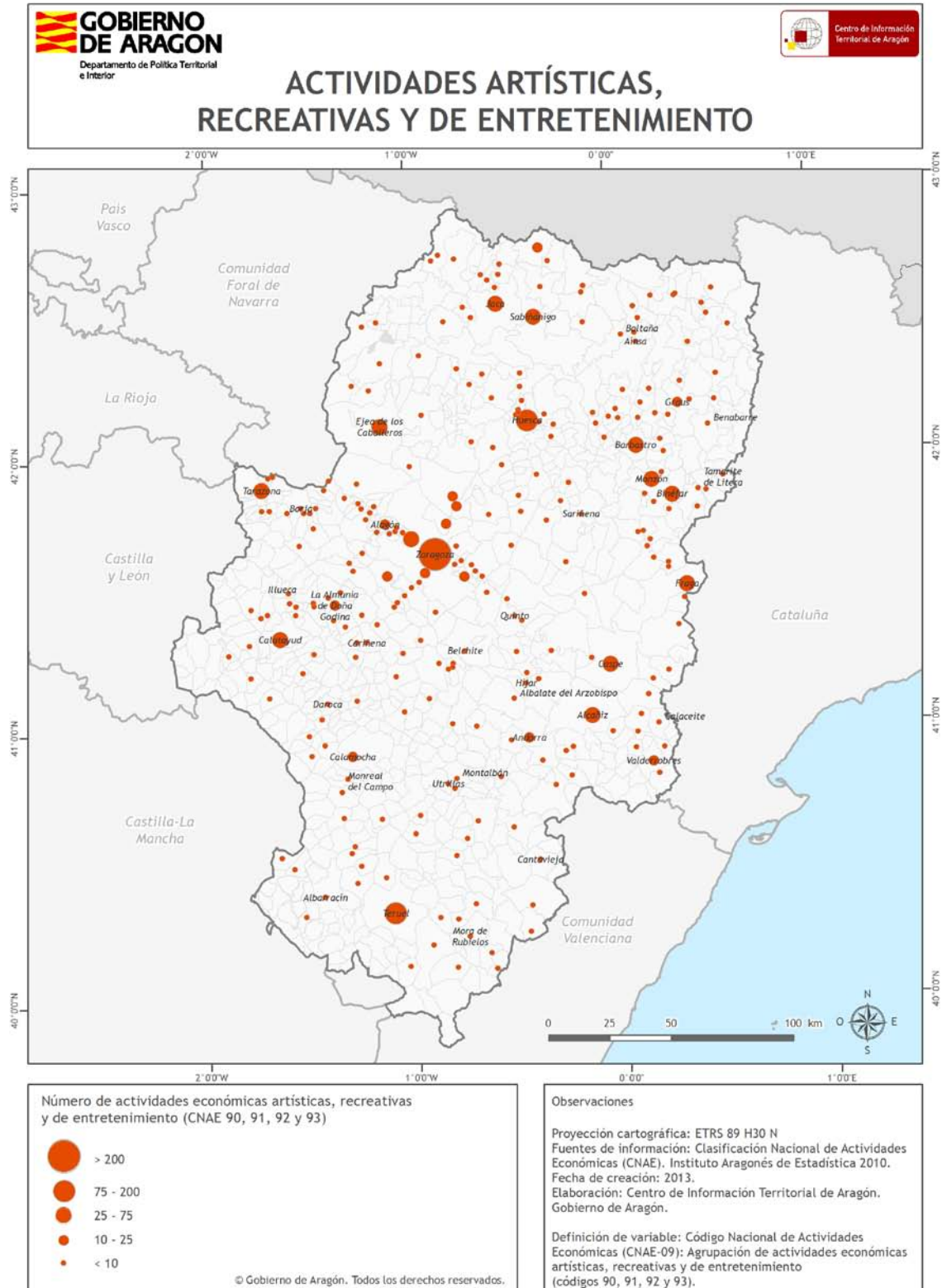
Así, estas actividades suponen un 1,89% del total de actividades económicas presentes en la región y el 2,62% del total de las incluidas en el sector servicios. Por provincias es la Zaragoza, con 2.170 licencias de actividad económica, la que capitaliza la mayor parte de la actividad, hasta un 68,15% del total de actividades correspondientes a las Actividades artísticas, recreativas y de entretenimiento presentes en la región. De estas un total de 1.789 se encuentran en la D.C. Zaragoza. Por su parte, Huesca y Teruel, con 677 y 337 actividades, apenas representan el 21,26% y 10,58% del total de actividades aragonesas incluidas en la sección.

A la vista del mapa adjunto y, tal y como cabría esperar a la luz de los datos mencionados, las actividades incluidas en esta sección se hayan dispersas por todo el territorio aragonés, pero especialmente allí donde la concentración de población resulta mayor; por lo tanto en las capitales provinciales y el resto de cabeceras y subcabeceras comarcales.

5. Las actividades económicas

5.046. Actividades artísticas, recreativas y de entretenimiento (90, 91, 92, 93)

Mapa



5. Las actividades económicas

5.046. Actividades artísticas, recreativas y de entretenimiento (90, 91, 92, 93)

Gráficos y/o tablas de datos

Código	Comarca	Act. de creación, artísticas y espectáculos (cnae 90)	Act. de bibliotecas, archivos, museos y otras actividades culturales (cnae 91)	Act. de juegos de azar y apuestas (cnae 92)	Act. deportivas, recreativas y de entretenimiento (cnae 93)	TOTAL
01	La Jacetania	14	1	15	36	66
02	Alto Gállego	21	4	9	19	53
03	Sobrarbe	15	7	3	15	40
04	La Ribagorza	21	3	7	14	45
05	Cinco Villas	15	4	17	19	55
06	Hoya de Huesca	112	15	39	58	224
07	Somontano de Barbastro	17	5	18	28	68
08	Cinca Medio	19	5	17	25	66
09	La Litera / La Llitera	19	0	9	10	38
10	Los Monegros	7	3	9	12	31
11	Bajo Cinca / Baix Cinca	10	0	22	24	56
12	Tarazona y el Moncayo	16	4	7	8	35
13	Campo de Borja	6	3	8	6	23
14	Aranda	2	0	0	2	4
15	Ribera Alta del Ebro	14	5	7	20	46
16	Valdejalón	18	2	13	20	53
17	D.C. Zaragoza	826	97	369	497	1.789
18	Ribera Baja del Ebro	3	0	5	4	12
19	Bajo Aragón-Caspe	12	1	7	14	34
20	C. de Calatayud	21	4	14	27	66
21	Campo de Cariñena	7	0	12	3	22
22	Campo de Belchite	0	4	3	7	14
23	Bajo Martín	3	2	2	2	9
24	Campo de Daroca	1	2	2	2	7
25	Jiloca	8	6	3	13	30
26	Cuencas Mineras	6	1	8	4	19
27	Andorra-Sierra de Arcos	3	1	7	4	15
28	Bajo Aragón	25	0	24	27	76
29	Comunidad de Teruel	43	16	13	44	116
30	Maestrazgo	8	1	1	3	13
31	Sierra de Albarracín	0	6	2	6	14
32	Gúdar-Javalambre	6	0	1	9	16
33	Matarraña	8	7	2	12	29
ARAGÓN		1.306	209	675	994	3.184

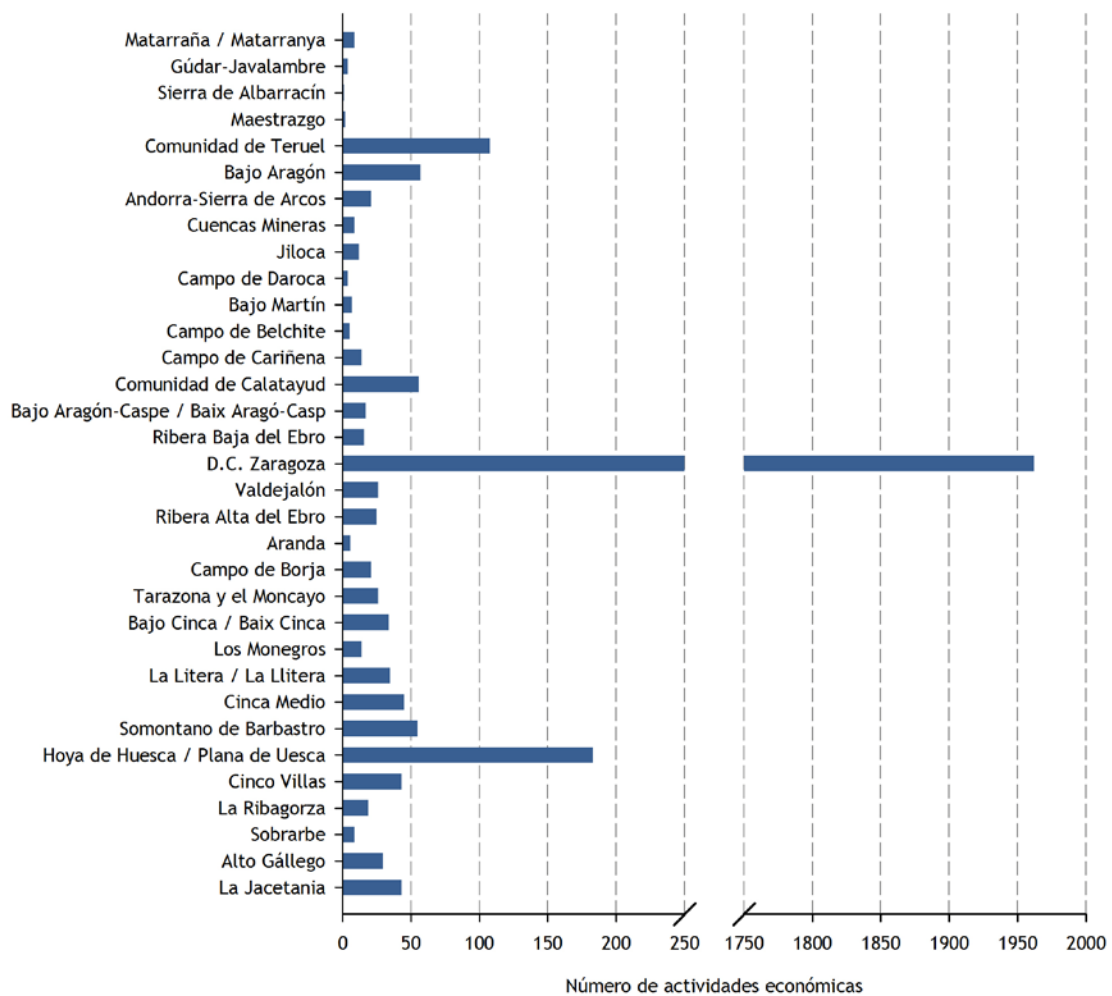
Número de actividades económicas por comarca

5. Las actividades económicas

5.046. Actividades artísticas, recreativas y de entretenimiento (90, 91, 92, 93)

Provincia	Total actividades	Actividades artísticas, recreativas y de entretenimiento (cnae 90, 91, 92, 93)
Huesca	36.639	677
Teruel	20.204	337
Zaragoza	111.181	2.170
Aragón	168.024	3.184

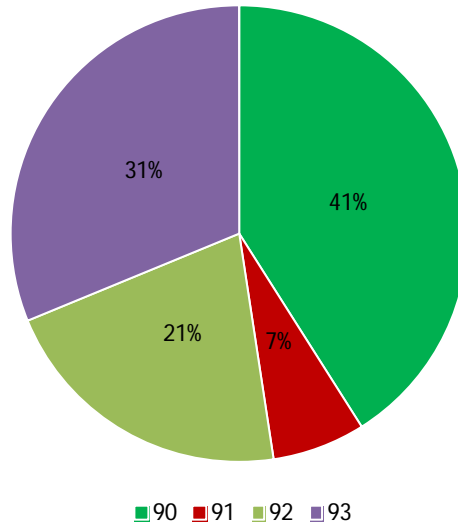
Número de actividades económicas por provincias y regional



Número de actividades económicas por comarca

5. Las actividades económicas

5.046. Actividades artísticas, recreativas y de entretenimiento (90, 91, 92, 93)



Peso relativo de las actividades: 90. Actividades de creación, artísticas y espectáculos; 91. Actividades de bibliotecas, archivos, museos y otras actividades culturales; 92. Actividades de juegos de azar y apuestas; 93. Actividades deportivas, recreativas y de entretenimiento

5. Las actividades económicas

5.046. Actividades artísticas, recreativas y de entretenimiento (90, 91, 92, 93)

Metodología y fuentes de información

Definición

Las actividades artísticas, recreativas y de entretenimiento se agrupan para su análisis estadístico en un bloque que incluye los códigos 90, 91, 92 y 93 del Código Nacional de Actividades Económicas (CNAE-09) por parte del Instituto Aragonés de Estadística. Esta sección comprende una amplia gama de actividades destinadas a satisfacer los intereses culturales, de entretenimiento y recreativos de la población en general, incluidas actuaciones en vivo, la explotación de museos, los juegos de azar, los deportes y las actividades de ocio en general.

Fuentes de información

La fuente de información utilizada para el presente Documento Informativo Territorial ha sido obtenida del Instituto Aragonés de Estadística. Los datos se refieren al año 2010. www.iaest.es

Proceso de elaboración

Para la representación espacial se ha utilizado la base puntual de cabeceras municipales del Instituto Geográfico Nacional (IGN) sobre la que se ha cargado el valor del número total de actividades económicas. Como fondo se utiliza la base de términos municipales del Centro de Información Territorial de Aragón. www.ign.es / <http://sitar.aragon.es/>

Observaciones

No hay observaciones hasta la fecha de redacción de este Documento Informativo Territorial.