

5. Las actividades económicas

5.047. Otros servicios (94, 95, 96)

5. Las actividades económicas

5.047. Otros servicios (94, 95, 96)

Índice

Comentario	3
Mapa	4
Gráficos y/o tablas de datos.....	5
Metodología y fuentes de información.....	8

5. Las actividades económicas

5.047. Otros servicios (94, 95, 96)

Comentario

La Comunidad Autónoma de Aragón cuenta con 6.521 actividades económicas englobadas en la sección correspondiente a "Otros servicios" (Divisiones 94, 95 y 96 del CNAE-09). Se trata de una categoría de carácter residual que comprende actividades tan diversas como las vinculadas con las organizaciones asociativas empresariales, profesionales, patronales o sindicales; actividades asociativas de las organizaciones religiosas o políticas; pero también la reparación de ordenadores y artículos de uso personal y doméstico, así como diversas actividades de servicios personales no contempladas en otros apartados de la clasificación, tales como el lavado y limpieza de prendas textiles y de piel, peluquería y tratamientos de belleza, pompas fúnebres y actividades de mantenimiento físico.

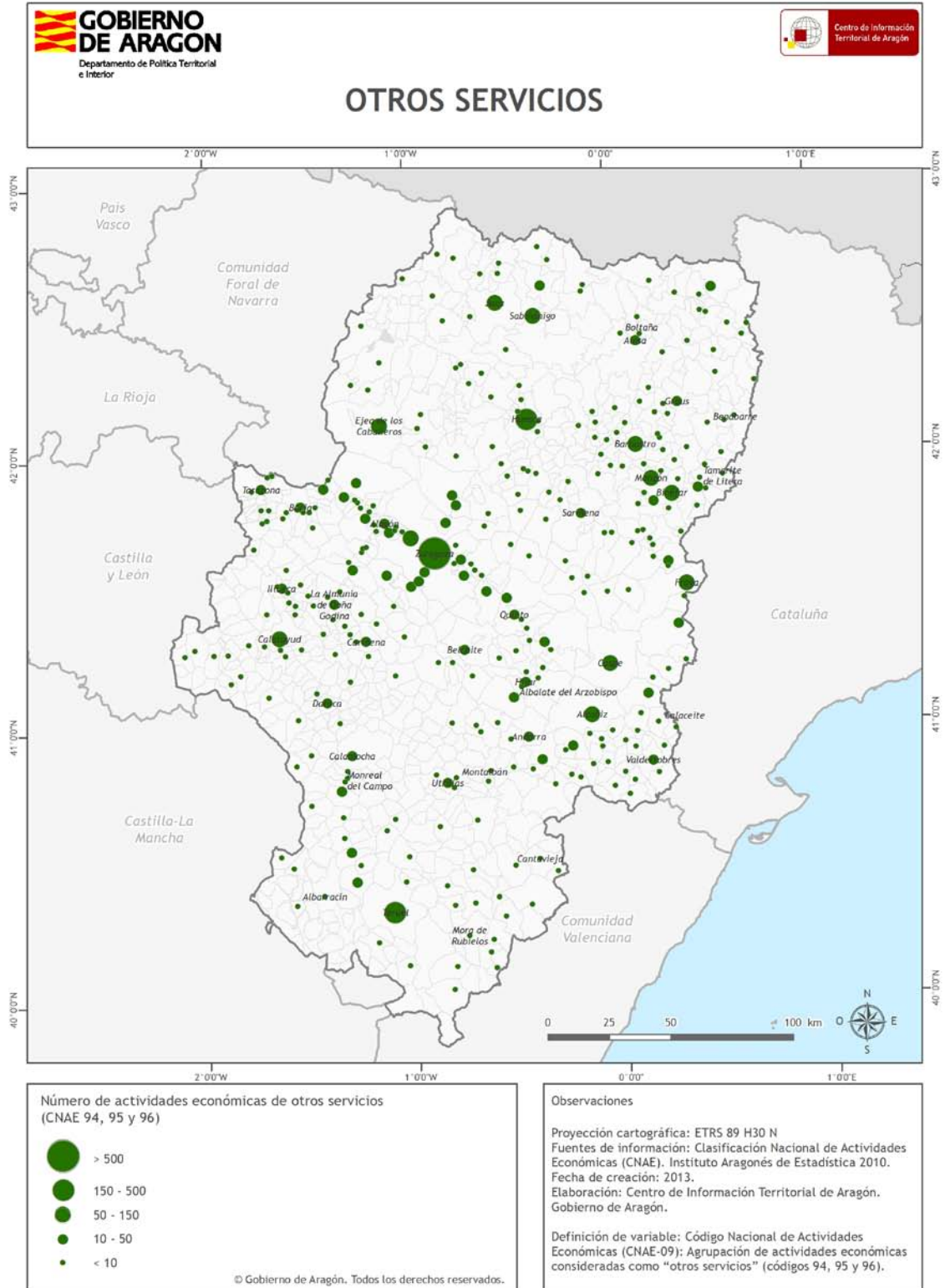
Según datos aportados por el Instituto Aragonés de Estadística correspondientes al año 2010, esta sección aporta el 5,36% de todas las actividades comprendidas en el sector servicios y un 3,88% del total de actividades económicas aragonesas.

Por provincias, Zaragoza acoge 4.570 actividades, lo que supone el 70,08% de todas las relativas a esta rama de actividad. La participación de las provincias de Huesca y Teruel resulta mucho más modesta, con 1.276 y 675 actividades, un 19,57% y 10,35% del total de los "Otros servicios" presentes en Aragón. La D.C. Zaragoza concentra 3.569 actividades de esta rama, lo que supone prácticamente un 55% del total regional.

El carácter tremendamente heterogéneo de las actividades comprendidas en este epígrafe complica la posibilidad de aventurar algún patrón espacial que explique la distribución reflejada en el mapa adjunto, aunque parece claro que al tratarse de servicios a la población, su localización y estructura están estrechamente relacionadas con la mayor presencia de esta.

5. Las actividades económicas
5.047. Otros servicios (94, 95, 96)

Mapa



5. Las actividades económicas

5.047. Otros servicios (94, 95, 96)

Gráficos y/o tablas de datos

Código	Comarca	Reparación de ordenadores, efectos personales y artículos de uso doméstico (cnae 95)	Otros servicios personales (cnae 96)	TOTAL
01	La Jacetania	29	82	111
02	Alto Gállego	16	74	90
03	Sobrarbe	6	37	43
04	La Ribagorza	13	66	79
05	Cinco Villas	22	122	144
06	Hoya de Huesca	98	282	380
07	Somontano de Barbastro	25	109	134
08	Cinca Medio	28	107	135
09	La Litera / La Llitera	18	88	106
10	Los Monegros	17	76	93
11	Bajo Cinca / Baix Cinca	25	120	145
12	Tarazona y el Moncayo	11	52	63
13	Campo de Borja	15	63	78
14	Aranda	1	33	34
15	Ribera Alta del Ebro	19	99	118
16	Valdejalón	28	83	111
17	D.C. Zaragoza	826	2.743	3.569
18	Ribera Baja del Ebro	16	49	65
19	Bajo Aragón-Caspe	27	65	92
20	Comunidad de Calatayud	34	142	176
21	Campo de Cariñena	10	32	42
22	Campo de Belchite	1	18	19
23	Bajo Martín	3	37	40
24	Campo de Daroca	3	16	19
25	Jiloca	10	50	60
26	Cuencas Mineras	2	32	34
27	Andorra-Sierra de Arcos	7	44	51
28	Bajo Aragón	29	140	169
29	Comunidad de Teruel	45	181	226
30	Maestrazgo	0	14	14
31	Sierra de Albarracín	2	8	10
32	Gúdar-Javalambre	3	29	32
33	Matarraña	3	36	39
ARAGÓN		1.392	5.129	6.521

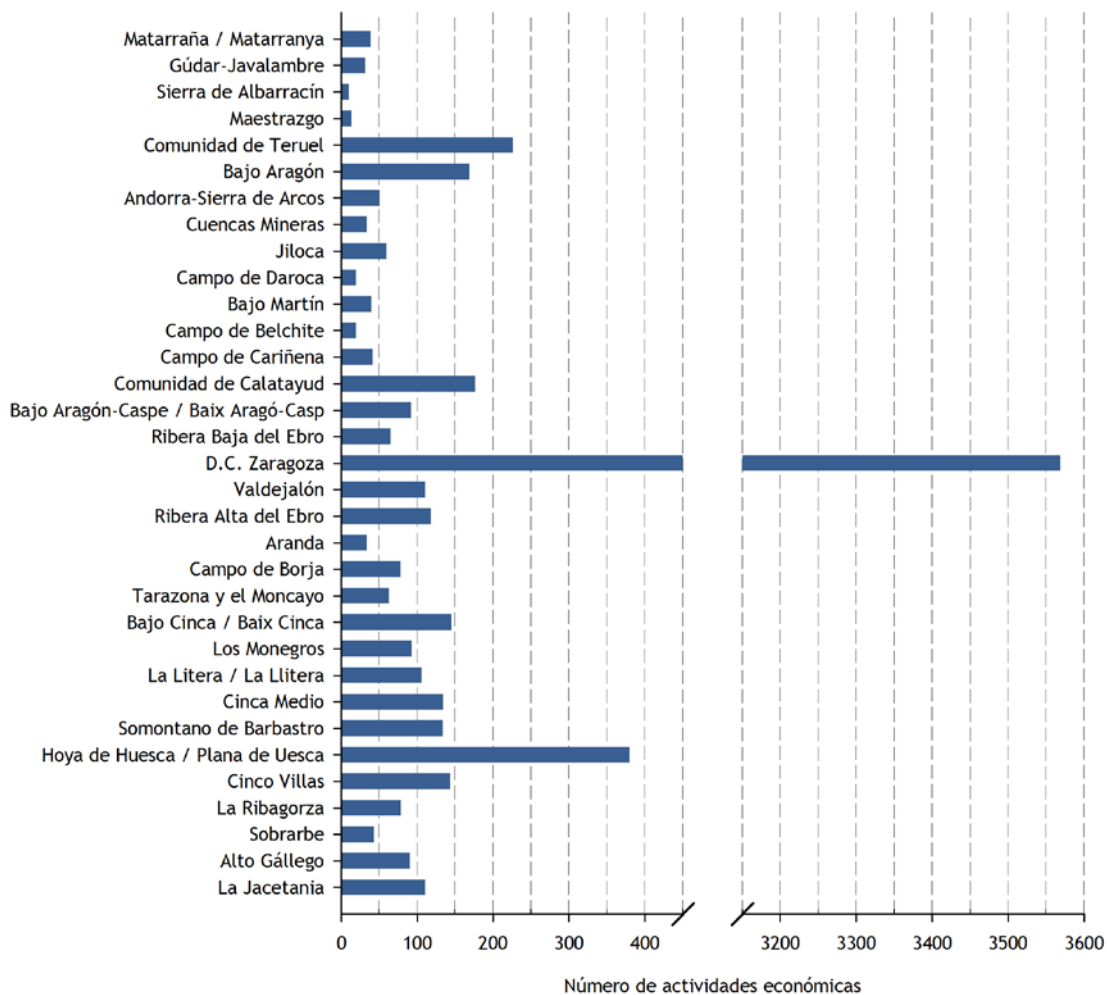
Número de actividades económicas por comarca

5. Las actividades económicas

5.047. Otros servicios (94, 95, 96)

Provincia	Total actividades	Otros servicios (cnae 94, 95, 96)
Huesca	36.639	1.276
Teruel	20.204	675
Zaragoza	111.181	4.570
Aragón	168.024	6.521

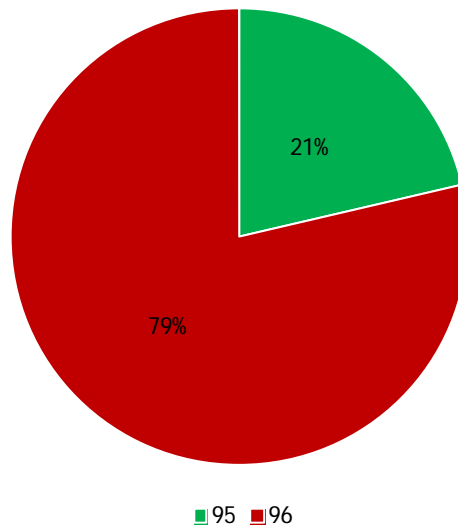
Número de actividades económicas por provincias y regional



Número de actividades económicas por comarca

5. Las actividades económicas

5.047. Otros servicios (94, 95, 96)



Peso relativo de las actividades: 95. Reparación de ordenadores, efectos personales y artículos de uso doméstico; 96. Otros servicios personales

5. Las actividades económicas

5.047. Otros servicios (94, 95, 96)

Metodología y fuentes de información

Definición

Las actividades consideradas como “otros servicios” se agrupan para su análisis estadístico en un bloque que incluye los códigos 94, 95 y 96 del Código Nacional de Actividades Económicas (CNAE-09) por parte del Instituto Aragonés de Estadística. Se trata de una categoría de carácter residual que comprende actividades tan diversas como las vinculadas con las organizaciones asociativas empresariales, profesionales, patronales o sindicales; actividades asociativas de las organizaciones religiosas o políticas; pero también la reparación de ordenadores y artículos de uso personal y doméstico, así como diversas actividades de servicios personales no contempladas en otros apartados de la clasificación, tales como el lavado y limpieza de prendas textiles y de piel, peluquería y tratamientos de belleza, pompas fúnebres y actividades de mantenimiento físico.

Fuentes de información

La fuente de información utilizada para el presente Documento Informativo Territorial ha sido obtenida del Instituto Aragonés de Estadística. Los datos se refieren al año 2010. www.iaest.es

Proceso de elaboración

Para la representación espacial se ha utilizado la base puntual de cabeceras municipales del Instituto Geográfico Nacional (IGN) sobre la que se ha cargado el valor del número total de actividades económicas. Como fondo se utiliza la base de términos municipales del Centro de Información Territorial de Aragón. www.ign.es / <http://sitar.aragon.es/>

Observaciones

No hay observaciones hasta la fecha de redacción de este Documento Informativo Territorial.